#whdentalwerk
video.wh.com

Теперь у вашего
торгового агента или
на сайте **wh.com**

Исключительно быстро,
точно,
деликатно

piezomed

Почему **пьезотехнология?**

Аппарат Piezomed предоставляет хирургам-стоматологам все преимущества инновационной ультразвуковой технологии: высокочастотные микровибрации позволяют выполнять разрезы с невероятной точностью. Кроме того, за счет так называемого эффекта кавитации они обеспечивают практически полное отсутствие крови в операционном поле во время лечения.

Охлаждение там, где нужно
Подача охлаждающей жидкости внутри насадки почти до рабочей точки гарантирует оптимальное охлаждение насадки и обрабатываемых твердых тканей.

Минимальная инвазия, максимальная мощность ультразвуковых технологий в хирургической стоматологии

- Автоматическое распознавание насадки*
- Кратковременное повышение мощности функцией Boost
- Идеальное освещение операционного поля благодаря кольцевому светодиодному освещению*
- Эффективное охлаждение подачей спрея в рабочей зоне насадки
- Наконечник с кабелем, пригоден для термической дезинфекции и стерилизации

* за исключением модуля Piezomed Classic

Насадки для **обработки костной ткани**

Тонкая зубчатая пилка — увеличенное число зубцов на одной насадке — задает новые стандарты в сфере обработки костных тканей.

B1
Мелкозубая пилка для тонких разрезов, с малой потерей костной ткани при заборе костных блоков.

B2R, B2L
Мелкозубая насадка для горизонтальных разрезов с малой потерей костной ткани, в труднодоступных местах. Доступна насадка изогнутая вправо и влево.

B3
Острая насадка для моделирования и формирования контура поверхности кости, а также для сбора костной стружки.

B4
Острое долото для расщепления альвеолярного гребня.

B5
Острый скребок для сбора костной стружки и отслойки костных пластин.

B6, B7
Специальная пилка для тонких и глубоких разрезов. Особенно подходит для забора костных блоков, расщепления альвеолярного гребня, разделения корней зуба и резекции верхушки корня зуба.

Насадки для **пародонтологии и для удаления зубов**

Насадки для тщательной очистки при лечении пародонтита, а также для бережного удаления зубов.

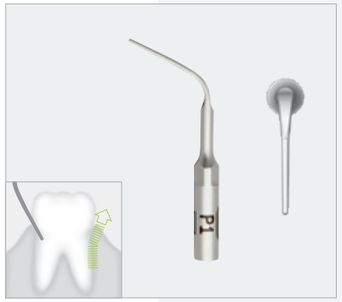

P1
Насадка для удаления поддесневых отложений. Идеально подходит для обработки глубоких пародонтальных карманов.

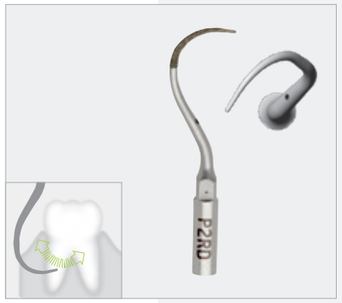

P2RD
Изогнутая вправо насадка с алмазным покрытием для обработки оголенных корней зуба.

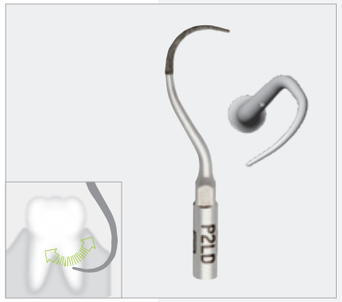

P2LD
Изогнутая влево насадка с алмазным покрытием для обработки оголенных корней зуба.

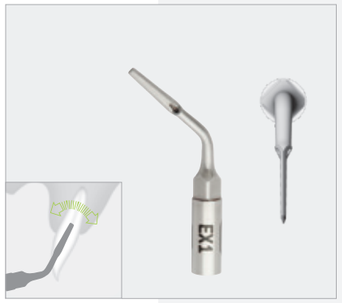

EX1
Насадка для атравматичного удаления зубов, сохраняет альвеолярную кость.

EX2
Насадка для атравматичного удаления зубов, сохраняет альвеолярную кость.

Насадки для **эндодонтии**

Тонкие насадки с алмазным покрытием для простоты доступа во время ретроградной подготовки корневых каналов.

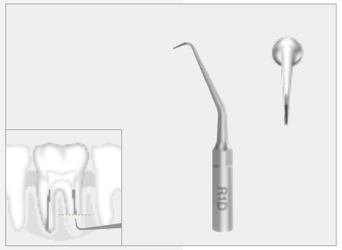

R1D
Угловая насадка с алмазным покрытием для ретроградной обработки корневого канала.

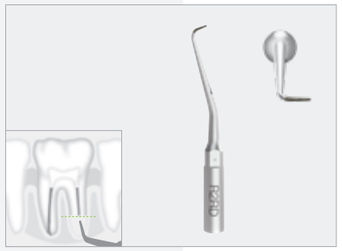

R2RD
Слегка изогнутая вправо насадка с алмазным покрытием для ретроградной обработки корневого канала.

R2LD
Слегка изогнутая влево насадка с алмазным покрытием для ретроградной обработки корневого канала.

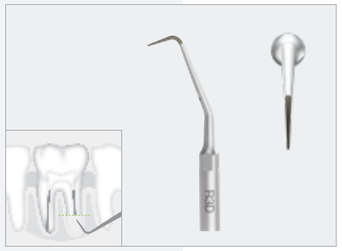

R3D
Угловая насадка с алмазным покрытием для ретроградной обработки корневого канала.

R4RD
Сильно изогнутая вправо насадка с алмазным покрытием для ретроградной обработки корневого канала.

R4LD
Сильно изогнутая влево насадка с алмазным покрытием для ретроградной обработки корневого канала.

Насадки для **латерального синус-лифтинга**

Насадки обеспечивают безопасное боковое препарирование стенки верхнечелюстного синуса, а также бережное смещение мембраны Шнайдера.

S1
Насадка с алмазным покрытием для формирования костного «окна» при латеральном синус-лифтинге.

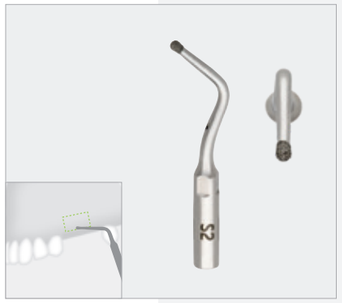

S2
Насадка округлая с алмазным покрытием, для формирования костного «окна» при латеральном синус-лифтинге.



S3
Насадка с тремя отверстиями для отслоения слизистой оболочки верхнечелюстной пазухи. Защита слизистой от перегрева благодаря наличию «подушки» из охлаждающего раствора.

S4
Насадка с закругленными краями для атравматичного отслоения слизистой оболочки верхнечелюстной пазухи.

S5
Насадка с закругленными краями для атравматичного отслоения слизистой оболочки верхнечелюстной пазухи.

Подготовка ложа под имплантат и крестальный синус-лифтинг

Насадки специально подобраны, с учетом особенностей строения костной ткани верхней челюсти.

I1
Насадка с алмазным покрытием и маркировкой глубины, для пилотного препарирования и точного осевого расположения.

Z25P
Насадка с алмазным покрытием для расширения отверстия под имплантат (диаметр до 2,5 мм) в кортикальном слое кости.

I2A, I2P, I3A, I3P
Насадки для пошаговой подготовки ложа под имплантат (2-3 мм) на желаемую глубину.
A = передняя область
P = задняя область

Z35P
Насадка с алмазным покрытием для расширения отверстия под имплантат (диаметр до 3,5 мм) в кортикальном слое кости.

I4A, I4P
Насадки для подготовки ложа под имплантат (4 мм) на желаемую глубину.
A = передняя область
P = задняя область

Z35P
Насадка с алмазным покрытием, для подготовки дна верхнечелюстного синуса и поднятия мембраны Шнайдера, при помощи подачи охлаждающей жидкости, через отверстие, расположенное в передней части.

Наборы насадок W&H Piezomed

«Bone»
B1, B2R, B2L, B3, B4, B5

Sinus «SPECIAL»
S1, S2, S3, S4, S5

«EX»
EX1, EX2

«Endo»
R1D, R2RD, R2LD, R3D, R4RD, R4LD

«Paro»
P1, P2RD, P2LD

«Implant/Crestal P»
I1, I2P, I3P, I4P, Z25P, Z35P

«Implant/Crestal A»
I1, I2A, I3A, I4A, Z25P, Z35P

Насадки W&H Piezomed и стойка для насадок пригодны для обработки в ультразвуковой камере, термической дезинфекции и стерилизации. Устройство смены насадок пригодно для термической дезинфекции и стерилизации.

Производитель:

W&H Dentalwerk Bürmoos GmbH
Ignaz-Glaser-Straße 53, Postfach 1
5111 Bürmoos, **Austria**
t +43 6274 6236-0
f +43 6274 6236-55
office@wh.com
wh.com

Официальный дилер компании W&H в России:

OMT, Москва
Тел.: +7800 2229987
+7499 9952380
+7499 9952378
info@omt.ru
www.omt.ru

Все изображения приводятся только в качестве иллюстраций.
Дополнительное оборудование и принадлежности не входят в комплект поставки.

20391 ORU Rev. 003 / 03.10.2024

С правом на изменения